

دليل البدء السريع لمنصة كايا

كايا هي منصة تعليمية عالمية تهتم بقطاع العمل الإنساني. ستجد على هذه المنصة فرصًا للتعلّم عبر الإنترنت، وفرصًا لتعلم العديد من الموضوعات المهمة عن طريق الحضور شخصيًا، بما في ذلك الأساسيات الإنسانية، والقطاعات الفنية، ودعم البرامج، أساسيات السلامة والأمن والإدارة.

صُممت منصة كايا بحيث يمكن الوصول إليها من الهواتف والأجهزة اللوحية وأجهزة الكمبيوتر المحمولة وأجهزة الكمبيوتر الثابتة، بحيث يمكنك استخدامها في أي وقت وفي أي مكان. تدعم المنصة اللغات الإنجليزية والإسبانية والفرنسية والعربية، وتوفر دورات تدريبية بالعديد من اللغات الأخرى التي يمكنك العثور عليها عند البحث في الفهرس/الكتالوج الكامل.

كيف يمكنني الوصول إلى المحتوى الموجود على منصة كايا؟

للوصول إلى الدورات التدريبية وتتبع تقدمك وتنزيل شهادتك، سيتعيّن عليك إنشاء حساب على المنصة. إن إنشاء حساب على منصة كايا مجاني.



كيف يمكنني إنشاء حساب على منصة كايا؟

1. انقر على زر التسجيل مجاناً الموجود أعلى الصفحة على الرابط: <https://kayaconnect.org>، أو من القائمة الرئيسية إذا كنت تستخدم هاتفًا محمولاً.

يجب أن تحتوي كلمات المرور على 8 خانات على الأقل، بما في ذلك رقم واحد وحرف صغير واحد وحرف كبير واحد.

2. في صفحة التسجيل، سيطلب منك إكمال الحقول الإلزامية المميزة بعلامة النجمة (*) بما في ذلك عنوان بريدك الإلكتروني، واسمك، والمعلومات الأساسية الأخرى.

ملاحظة: نحن نستخدم هذه البيانات لتزويدك بفرص تعلم فعّالة على المنصة ولأغراض إعداد التقارير. إذا كنت ترغب في معرفة المزيد حول كيفية استخدامنا لبياناتك ومعالجتها، يرجى الاطلاع على سياسة الخصوصية الموجودة في أسفل كل صفحة في منصة كايا

3. بمجرد إكمالك جميع الحقول، حدّد إنشاء حسابي الجديد في أسفل الصفحة.
4. عند إنشاء حسابك، يتم إرسال رسالة بريد إلكتروني إليك تلقائيًا تحتوي على رابط يجب عليك النقر عليه لتأكيد حسابك.
5. بمجرد تأكيد حسابك، سيُطلب منك إدخال رمز تأكيد للمصادقة متعددة العوامل (MFA). يرجى الاطلاع على قسم "هل ستكون بياناتي آمنة على منصة كايا؟" للحصول على المزيد من التفاصيل.

ملاحظة: لن تتمكن من الوصول إلى حساب منصة كايا الخاص بك حتى تكتمل الخطوات 5 و 6. يرجى التأكد من فحص مجلدي البريد العشوائي/البريد غير الهام بحثًا عن رسائل البريد الإلكتروني.

6. إذا اتبعت الخطوات المذكورة أعلاه ولم تتلقَ رسائل البريد الإلكتروني الخاصة بك، فانقر على "هل تحتاج إلى مساعدة؟" في أسفل الصفحة. سينقلك هذا الخيار إلى صفحة الأسئلة الشائعة حيث يمكنك أيضًا الوصول إلى روبوت الدعم على منصة كايا لمساعدتك بشكل أكبر.

هل ستكون بياناتي آمنة على منصة كايا؟

تم تنفيذ المصادقة متعددة العوامل (MFA) لتعزيز أمان بياناتك والمساعدة على منع الوصول غير المصرح به إلى حسابك في منصة كايا. عند تسجيل الدخول، سيُطلب منك إدخال رمز التحقق.


ملاحظة: يتم إرسال هذا الرمز إلى عنوان البريد الإلكتروني المسجل في حسابك في منصة كايا. يرجى التأكد من فحص مجلدي البريد العشوائي/البريد غير الهام بحثًا عن رسائل البريد الإلكتروني.



الرموز صالحة لمدة 30 دقيقة. يرجى التأكد من أن الوقت الموجود في رسالة البريد الإلكتروني التي استلمتها والتي تحتوي على الرمز يتطابق بشكل وثيق مع الوقت الذي تحاول فيه تسجيل الدخول. سيُطلب منك إكمال المصادقة متعددة العوامل في كل مرة تحاول فيها تسجيل الدخول.

هل يمكنني تعديل بياناتي بعد التسجيل؟

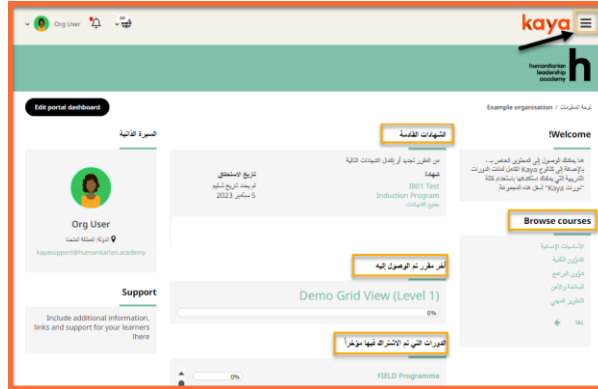
يمكنك تعديل معلومات ملفك الشخصي في أي وقت تريد بعد التسجيل عبر النقر على اسمك في أعلى يمين الشاشة ثم اختيار الملف الشخصي ثم تعديل الملف الشخصي.



لوحة المعلومات الخاصة بك

بمجرد إنشاء حسابك، سيكون لديك إمكانية الوصول إلى لوحة معلومات شخصية والتي تتضمن

أقسامًا مختلفة:



- يوفر لك تصفح الدورات التدريبية الوصول إلى قائمة بالموضوعات الموجودة ضمن فهرس/كتالوج الدورات التدريبية حتى تتمكن من تصفحها والانضمام إلى الدورات التدريبية التي تهتمك.
- يوفر لك ما تعلمته مؤخرًا إمكانية الوصول السريع إلى الدورات التدريبية التي انضمت إليها، ومؤشرًا على التقدم الذي أحرزته فيها.
- يعرض المستخدم الذي قام بتسجيل الدخول معلومات ملفك الشخصي.
- هل تحتاج إلى مساعدة؟ يوجد (في أسفل الصفحة) روابط لقائمة الأسئلة والمشاكل الشائعة مع حلولها التفصيلية.
- كايا موبايل، يمكنك تنزيل تطبيقنا على هاتفك الذكي أو جهازك اللوحي، حتى تتمكن من مواصلة التعلم أينما كنت - حتى بدون اتصال بالإنترنت! سيتم تحميل تقدمك تلقائيًا إلى منصة كايا عند تواجدهم التالي عبر الإنترنت على منصة كايا.

هل تصفح منصة كايا أمر سهل؟

يعدّ التنقل في منصة كايا أمرًا سهلاً، حيث يمكنك من أي صفحة النقر على زر (☰) ي الجزء العلوي الأيسر من الشاشة للوصول إلى القائمة الرئيسية.



- يتيح لك "فهرس/كتالوج الدورة التدريبية" تصفح فهرس/كتالوج الدورة التدريبية بالكامل:
- تعيدك "لوحة معلوماتي" إلى لوحة المعلومات الخاصة بك:
- يوفر لك "التعلم الخاص بي" إمكانية الوصول إلى جميع الدورات التدريبية التي انضمت إليها وسجل التعلم الخاص بك داخل هذه الدورات.

البحث عن دورة تدريبية.

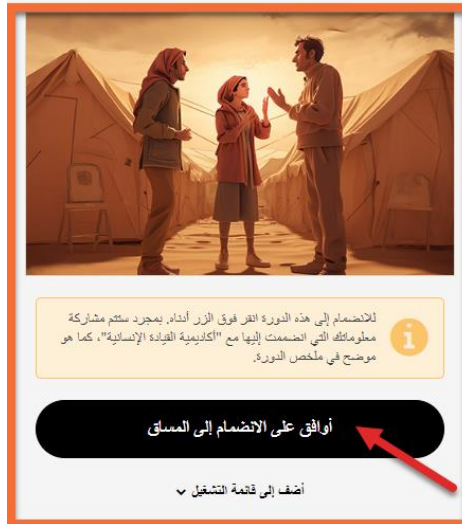
للبحث عن دورة تدريبية في الفهرس/الكتالوج ، يمكنك كتابة كلمات رئيسية في حقل البحث الموجود أعلى الصفحة أو استخدام الفلاتر لتضييق نطاق النتائج حسب التنسيق واللغة والمزود والمنطقة. لإزالة الفلاتر لديك، انقر على "x" بجانبها.



بمجرد العثور على الدورة التدريبية التي تريدها، انقر على "معرفة المزيد" للانتقال إلى صفحة الملخص حيث ستتمكن من الانضمام إلى الدورة التدريبية.

كيف يمكنني الانضمام إلى دورة تدريبية؟

انقر على زر أوافق على الانضمام إلى الدورة التدريبية الموجود على الجانب الأيمن من صفحة ملخص الدورة التدريبية. لقد أصبحت الآن متعلماً في هذه الدورة التدريبية!



أخيراً، لتبقى على اطلاع دائم على الأخبار وإصدارات الدورات التدريبية الجديدة، لماذا لا نتابعنا على:

